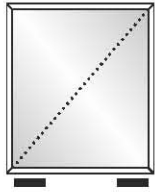


Limaker beépítési szabályzat

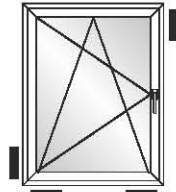
Beépítéshez és garanciális szemléhez

Alkalmazástechnikai előírások **Limaker** PVC nyílászárók beépítéséhez (**Limaker** árlista és üzletszabályzat kivonat).

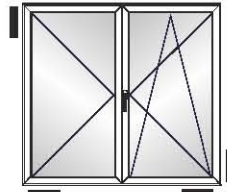
Terhelésátadó pontok, melyekre beépítéskor ügyelni kell



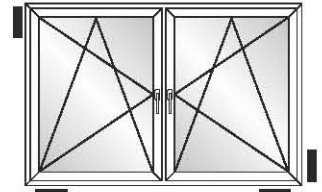
Fix ablak



B-Ny ablak, Ea bejárati ajtó



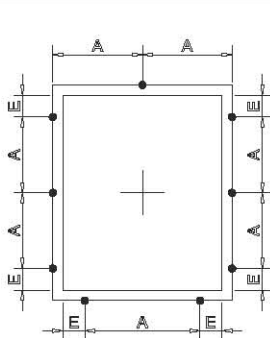
Középfelnyíló szerkezetek nyíló, bukó-nyíló



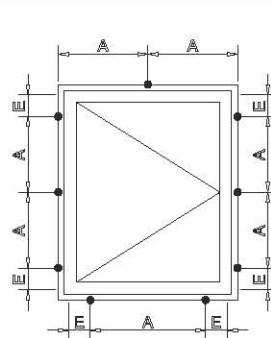
Bukó-nyíló, bukó-nyíló kétszárnyú szerkezetek

■ Ékelési fix pontok

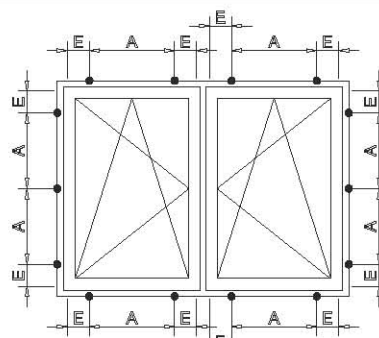
A toló-bukó szerkezetek vízszintes rögzítésénél maximum 300mm-ként alá kell ékelni a szerkezetet!
A bejárati ajtó lapjának kardosodásának megakadályozása: lehetőleg a küszöb teljes terjedelmében történő ékelés, az üvegezett felület túlékelésének elkerülésére tett ellenőrzések.



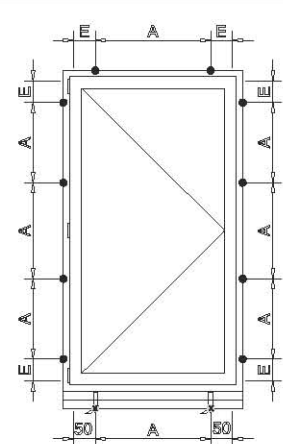
Fix ablak



Ny/B-Ny ablak



Tokosztós szerkezet



Bejárati ajtók

Jelmegnyarázat:

• rögzítési pont

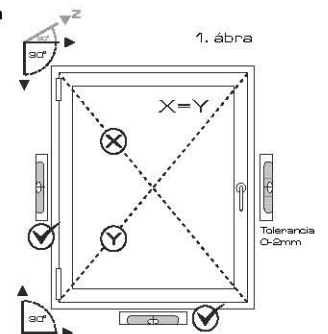
A rögzítési pontok maximális távolsága 700mm

E a belső tokarok és az osztók szélétől számított kezdő rögzítési pont 150mm, melytől kisebb távolságra nem javasolt rögzíteni (a fóliás szerkezetknél az E=250mm)

* a bejárati ajtóknál a tok szélétől 50mm-re kell elhelyezni az első alátámasztási pontokat.

Kötelező szabályok beépítéskor, melyek nem betartása (külön-külön is) a garancia elvesztését jelentik:

1. A „TRAPÉZ” beépítés elkerülése (ld.: 1. ábra) ellenőrzése: a belső tokarok átlóiban mért távolságoknak egyezniük kell.
2. A szerkezet tok vagy az ajtó küszöb része vízszintben kell legyen, ellenőrzése: vízmértékkel. Tolerancia: 0mm.
3. A vízszint, függő és derékszög 0mm-es toleranciája a pántoldalakon, a záras oldalakon tolerancia: 0-2mm, ellenőrzése: vízmértékkel.
4. A szárny kinyitott állapotában önmagától nem záródhat be, ellenőrzése: szemrevételezéssel. (elméletileg a 3. pont betartása kizárhatja a 4. pontot)



A végfelhasználó felé történő közlés karbantartási feladatok tekintetében:

- A nyílászárók működésének (funkcionalitás, nyitásmód, kiegészítők kezelése és működtetése) teljes körű ismertetése
- Az éves vasalat olajozási és tömítőgumi ápolási (szilikon spray) tudnivalók ismertetése, és a végrehajtás módjának rövid bemutatása
- A nyílászáróhoz csatolt jótállási jegy - szállító megfelelőségi nyilatkozat - karbantartási útmutató lap átadása és ismertetése

Kelt: Nyíregyháza, 2013. január: 07.

Kiadta: Limaker KFT

Érvényes: visszavonásig.